

**203-021**

## DGUV Information 203-021



### **Zahntechnische Laboratorien** – Schutz vor Infektionsgefahren –

## Impressum

**Herausgegeben von:**

Deutsche Gesetzliche  
Unfallversicherung e.V. (DGUV)

Glinkastraße 40  
10117 Berlin  
Tel.: 030 288763800  
Fax: 030 288763808  
E-Mail: [info@dguv.de](mailto:info@dguv.de)  
Internet: [www.dguv.de](http://www.dguv.de)

**Neue Rufnummern ab 1. August 2018:**

**Telefon: 030 13001-0 (Zentrale)**

**Fax: 030 13001-6132**

Sachgebiet Elektrotechnik und Feinmechanik des  
Fachbereichs Energie Textil Elektro Medienerzeugnisse (ETEM) der DGUV

Ausgabe: März 2017, aktualisierte Fassung April 2018

DGUV Information 203-021

zu beziehen bei Ihrem zuständigen Unfallversicherungsträger oder unter [www.dguv.de/publikationen](http://www.dguv.de/publikationen)

komm  
mit  
mensch

komm **mit** mensch  
Sicher. Gesund. Miteinander.

❖❖❖ [kommmitmensch.de](https://kommmitmensch.de)

# Inhaltsverzeichnis

	Seite		Seite
Vorbemerkung .....	5	<b>Anhang 1</b>	
1 <b>Anwendungsbereich</b> .....	6	Hygieneplan für das zahntechnische Labor .....	16
2 <b>Begriffsbestimmungen/Erläuterungen</b> .....	7	<b>Anhang 2</b>	
3 <b>Gefährdungsbeurteilung</b> .....	8	Musterbetriebsanweisung Desinfektionsplatz .....	18
4 <b>Anforderungen an eine sichere Desinfektion</b> ....	9	<b>Anhang 3</b>	
4.1    Allgemeine Anforderungen .....	9	Geeignete Desinfektionsmittel für Abformungen .....	19
4.2    Desinfektionsplatz .....	10	<b>Anhang 4</b>	
4.3    Oberflächen .....	10	Geeignete Desinfektionsmittel für zahntechnische Werkstücke.....	20
4.4    Verfahren zur Desinfektion und Reinigung.....	10	<b>Anhang 5</b>	
4.5    Handwaschplatz.....	11	Vorschriften und Regeln .....	21
5 <b>Betrieb</b> .....	12		
5.1    Beschäftigungsbeschränkungen und arbeitsmedizinische Vorsorge .....	12		
5.2    Betriebsanleitung .....	12		
5.3    Betriebsanweisung und Hygieneplan .....	12		
5.4    Unterweisung .....	13		
5.5    Desinfektionsmittel .....	13		
5.6    Desinfektion mikrobiell kontaminierter Materialien.....	13		
5.7    Reinigung und Desinfektion von Oberflächen..	14		
5.8    Persönliche Schutzausrüstungen/Hygiene .....	14		

# Vorbemerkung

DGUV Informationen richten sich in erster Linie an den Unternehmer und sollen ihm Hilfestellung bei der Umsetzung seiner Pflichten aus staatlichen Arbeitsvorschriften, Unfallverhütungsvorschriften und gegebenenfalls Regeln geben sowie Wege aufzeigen, wie Arbeitsunfälle, Berufskrankheiten und arbeitsbedingte Gesundheitsgefahren vermieden werden können.

Der Unternehmer kann bei Beachtung der in diesen DGUV Informationen enthaltenen Empfehlungen, insbesondere den beispielhaften Lösungsmöglichkeiten, davon ausgehen, dass er damit geeignete Maßnahmen zur Verhütung von Arbeitsunfällen, Berufskrankheiten und arbeitsbedingten Gesundheitsgefahren getroffen hat. Andere Lösungen sind möglich, wenn Sicherheit und Gesundheitsschutz in gleicher Weise gewährleistet sind. Sind zur Konkretisierung staatlicher Arbeitsschutzvorschriften von den dafür eingerichteten Ausschüssen technische Regeln ermittelt worden, sind diese vorrangig zu beachten.

Diese DGUV Information wurde erstellt von der Berufsgenossenschaft Energie Textil Elektro Medienerzeugnisse unter Mitwirkung der Berufsgenossenschaft für Gesundheitsdienst und Wohlfahrtspflege, des Verbands Deutscher Zahntechniker-Innungen, des Verbands medizinischer Fachberufe e. V. und der Bundeszahnärztekammer.

Zahnmedizinische Abformungen, zahntechnische Werkstücke und Hilfsmittel können mit biologischen Arbeitsstoffen im Sinne der Biostoffverordnung kontaminiert sein.

Tätigkeiten in zahntechnischen Laboratorien sind nicht gezielte Tätigkeiten nach der Biostoffverordnung. Es ist eine Gefährdungsbeurteilung durchzuführen.

Diese DGUV Information erläutert die Festlegungen der Biostoffverordnung und gibt Anwendungshinweise zum Schutz vor Infektionsgefahren in zahntechnischen Laboratorien. Insbesondere enthält sie Hinweise zur Abgrenzung jenes Bereiches eines zahntechnischen Laboratoriums, auf den die vorstehend genannte Verordnung angewendet werden muss. Sie ergänzt die TRBA 250 „Biologische Arbeitsstoffe im Gesundheitswesen und in der Wohlfahrtspflege“ für den Bereich der zahntechnischen Laboratorien.

Sie ist weiterhin eine branchenspezifische Hilfestellung im Sinne des Kapitels 2.7 der Technischen Regeln für Biologische Arbeitsstoffe „Handlungsanleitung zur Gefährdungsbeurteilung und für die Unterrichtung der Beschäftigten bei Tätigkeiten mit biologischen Arbeitsstoffen“ (TRBA 400).

Die in dieser DGUV Information enthaltenen technischen Lösungen schließen andere, mindestens ebenso sichere Lösungen nicht aus, die auch in technischen Regeln anderer Mitgliedsstaaten der Europäischen Union oder der Türkei oder anderer Vertragsstaaten des Abkommens über den Europäischen Wirtschaftsraum ihren Niederschlag gefunden haben können.

# 1 Anwendungsbereich

Diese DGUV Information findet Anwendung bei Tätigkeiten mit mikrobiell kontaminierten Materialien in zahntechnischen Laboren (Dentallabors) zum Schutz vor Infektionsgefahren.

Die in dieser DGUV Information aufgeführten Schutzmaßnahmen zielen in erster Linie auf die Verhütung von Virusinfektionen (z. B. Hepatitis B oder C) ab, sind aber auch gegen die meisten Infektionsgefahren durch Bakterien oder Pilze wirksam.

## 2 Begriffsbestimmungen/Erläuterungen

Im Sinne dieser DGUV Information werden folgende Begriffe bestimmt:

- 1. Biologische Arbeitsstoffe** sind Mikroorganismen (Bakterien, Pilze, Viren), die beim Menschen Infektionen, sensibilisierende oder toxische Wirkungen hervorrufen können.  
*Siehe auch § 2 Abs. 1 der Biostoffverordnung.*
- 2. Nicht gezielte Tätigkeiten** im Sinne der Biostoffverordnung sind Tätigkeiten mit zahnmedizinischen Abformungen, zahn-technischen Werkstücken und Hilfsmitteln, die mikrobiell kontaminiert sein können.  
*Siehe auch § 2 Abs. 4 und 5 der Biostoffverordnung.*
- 3. Biologische Arbeitsstoffe** werden entsprechend dem von ihnen ausgehenden Infektionsrisiko in vier Risikogruppen eingeteilt. Je höher die Risikogruppe ist, desto größer ist das Infektionsrisiko.
  - **Risikogruppe 1** – Biologische Arbeitsstoffe, bei denen es unwahrscheinlich ist, dass sie beim Menschen eine Krankheit verursachen.
  - **Risikogruppe 2** – Biologische Arbeitsstoffe, die eine Krankheit beim Menschen hervorrufen können und eine Gefahr für Beschäftigte darstellen können; eine Verbreitung des Stoffes in der Bevölkerung ist unwahrscheinlich; eine wirksame Vorbeugung oder Behandlung ist normalerweise möglich.
  - **Risikogruppe 3** – Biologische Arbeitsstoffe, die eine schwere Krankheit beim Menschen hervorrufen können und eine ernste Gefahr für Beschäftigte darstellen können; die Gefahr einer Verbreitung in der Bevölkerung kann bestehen, doch ist normalerweise eine wirksame Vorbeugung oder Behandlung möglich.
  - **Risikogruppe 4** – Biologische Arbeitsstoffe, die eine schwere Krankheit beim Menschen hervorrufen und eine ernste Gefahr für Beschäftigte darstellen; die Gefahr einer Verbreitung in der Bevölkerung ist unter Umständen groß; normalerweise ist eine wirksame Vorbeugung oder Behandlung nicht möglich.
- 4. Materialien** sind zahnmedizinische Abformungen, zahn-technische Werkstücke und Hilfsmittel.  
*Hilfsmittel sind z. B. Werkzeuge (Instrumente), Artikulatoren (Kausimulatoren) und Gesichtsbögen.*
- 5. Mikrobielle Kontamination** ist die Verunreinigung von Materialien mit Erregern übertragbarer Krankheiten.  
*Erreger übertragbarer Krankheiten können Bakterien, Pilze oder Viren sein.*
- 6. Mikrobiell kontaminierte Materialien** sind Materialien, die aus der Mundhöhle von Patienten und Patientinnen kommen oder anderweitig mikrobiell kontaminiert sein können.
- 7. Desinfektion** ist das Abtöten bzw. das irreversible Inaktivieren von Erregern übertragbarer Krankheiten mit dem Ziel der Unterbrechung von Infektionsketten.
- 8. Desinfektionsplatz** ist ein gesonderter Arbeitsplatz, an dem alle eingehenden mikrobiell kontaminierten Materialien dem Transportbehälter oder der Verpackung entnommen und desinfiziert, gereinigt und gespült werden.  
*Beim Desinfektionsplatz handelt es sich um einen Bereich, in dem Infektionsgefahren bestehen können.*
- 9. Desinfektions- und Reinigungseinrichtung** ist eine Vorrichtung, bei der der Desinfektions- und Reinigungsvorgang unabhängig vom Benutzenden abläuft.
- 10. Desinfektionsmittel** (siehe auch Kapitel 5.5 bis 5.6) ist ein chemisches Mittel, das in der Lage ist, die Anzahl lebensfähiger Mikroorganismen zu reduzieren. Je nach Anwendungsgebiet wird in Mittel zur Flächen-, Instrumenten- und Händedesinfektion unterschieden.
- 11. Fachkundig** ist, wer zur Ausübung einer in der Biostoffverordnung (BiostoffV) bestimmten Aufgabe befähigt ist. Die Anforderungen an die Fachkunde sind abhängig von der jeweiligen Art der Aufgabe und der Höhe der Gefährdung. Die Fachkunde umfasst folgende Komponenten:
  - Geeignete Berufsausbildung und einschlägige Berufserfahrung  
*Abschluss einer staatlich anerkannten branchentypischen Ausbildung, z. B. Zahntechniker/Zahntechnikerinnen, und mindestens 2 Jahre im erlernten Beruf tätig*
  - Kompetenz im Arbeitsschutz  
Voraussetzungen hierfür sind Kenntnisse der
    - relevanten Biostoffe und ihrer Eigenschaften,
    - Arbeitsplätze und Tätigkeiten,
    - einschlägigen Rechtsgrundlagensowie Fähigkeit zur
    - Bewertung von Tätigkeitsabläufen und Expositionssituationen hinsichtlich der von den Biostoffen ausgehenden Gefährdungen,
    - Ermittlung und Festlegung der erforderlichen Schutzmaßnahmen nach dem Stand der Technik und
    - Ermittlung und Festlegung von geeigneten Maßnahmen zur Desinfektion.*Siehe auch § 2 Abs. 11 Biostoffverordnung und TRBA 200 „Anforderungen an die Fachkunde nach Biostoffverordnung“.*

# 3 Gefährdungsbeurteilung

Nach der Biostoffverordnung in Verbindung mit TRBA 250 ist eine Gefährdungsbeurteilung für nicht gezielte Tätigkeiten durchzuführen. Dabei muss ermittelt werden, welcher Risikogruppe die biologischen Arbeitsstoffe zugeordnet werden. Abhängig von den Bedingungen am Arbeitsplatz und den durchzuführenden Tätigkeiten ist die Schutzstufe festzulegen.

*Siehe auch § 7 der Biostoffverordnung.*

*Bei der Durchführung der Gefährdungsbeurteilung ist von Folgendem auszugehen:*

*Zu den Krankheitserregern, die nach dem heutigen Kenntnisstand in zahntechnischen Laboratorien von Bedeutung sind, zählen vor allem Mikroorganismen, die mit Speichel und/oder mit Blut übertragen werden können. Dies können z. B. sein: bestimmte Streptokokken (Risikogruppe 2), Viren, die zu Infektionen der oberen Atemwege führen (Risikogruppe 2), und Hepatitis-B- und -C-Viren (Risikogruppe 3\*\*).*

*Siehe auch Bekanntmachungen des Robert Koch-Institutes, Infektionsprävention in der Zahnheilkunde – Anforderung an die Hygiene, Bundesgesundheitsblatt 49/2006 S. 375 ff.*

*Risikogruppe 3\*\**

*Das Infektionsrisiko für Arbeitnehmer ist begrenzt, da eine Infizierung über den Luftweg normalerweise nicht erfolgen kann (Anhang III, Nr. 8, EG-Richtlinie 2002/54/EG).*

*In der Regel sind den Tätigkeiten mit biologischen Arbeitsstoffen in zahntechnischen Laboratorien Sicherheitsmaßnahmen der Schutzstufe 1 nach der Biostoffverordnung zuzuordnen.*

*Tätigkeiten am Desinfektionsplatz werden der Schutzstufe 2 zugeordnet (siehe auch TRBA 250).*

*Sensibilisierende und toxische Wirkungen durch biologische Arbeitsstoffe in zahntechnischen Laboratorien sind bisher nicht bekannt geworden.*

*Chemische Gefährdungen durch Tätigkeiten mit Desinfektionsmitteln sind ebenfalls in der Gefährdungsbeurteilung zu berücksichtigen. Dies können z. B. sensibilisierende, reizende oder andere gesundheitsschädliche Wirkungen sein. Es kann eine inhalative und vor allem dermale Exposition vorliegen.*



# 4 Anforderungen an eine sichere Desinfektion

## 4.1 Allgemeine Anforderungen

In zahntechnischen Laboratorien sind die allgemeinen Hygienemaßnahmen einzuhalten (Schutzstufe 1). Bei Tätigkeiten mit mikrobiell kontaminierten Materialien ist sicherzustellen, dass Beschäftigte Infektionsgefahren nicht ausgesetzt sind. Dies wird erreicht durch die Behandlung eingehender, möglicherweise mikrobiell kontaminierter Materialien an einem Desinfektionsplatz (Schutzstufe 2, Kapitel 5.6 und 5.7).

*Siehe auch Technische Regel für Biologische Arbeitsstoffe „Grundlegende Maßnahmen bei Tätigkeiten mit biologischen Arbeitsstoffen“ (TRBA 500).*

### **Grundanforderungen entsprechend der TRBA 250**

Im Nachfolgenden werden die in der TRBA 250 aufgeführten Mindestschutzmaßnahmen beschrieben, sofern diese in der vorliegenden Schrift nicht separat erwähnt werden. In diesem Fall wird auf das entsprechende Kapitel verwiesen.

#### **Handwaschplatz**

Siehe Kapitel 4.5.

#### **Hygienische Händedesinfektion**

Dort wo eine hygienische Händedesinfektion erforderlich ist, sind Desinfektionsmittelpender bereitzustellen. Die Mindestanforderungen an einen hygienischen und sicheren Betrieb dieser Spender sind zu beachten.

Vor Verlassen des Arbeitsbereichs „Desinfektionsplatz“ ist aus Gründen des Beschäftigtenschutzes nach Kontakt zu potenziell infektiösen Materialien oder Oberflächen oder Ausziehen der Schutzhandschuhe eine hygienische Händedesinfektion durchzuführen.

#### **Hautschutz und -pflege**

Händewaschen ist grundsätzlich hautbelastend und daher auf ein notwendiges Minimum zu reduzieren. Auf den Vorrang der Desinfektion vor der Reinigung wird hingewiesen. Tätigkeiten in feuchtem Milieu führen zu einer erhöhten Hautbelastung. Der Arbeitgeber hat zu prüfen, ob solche Belastungen reduziert werden können. Insbesondere sollen Handschuhe nur so lange wie nötig getragen werden.

Wegen des Risikos einer Hautschädigung und wegen Perforationsgefahr sind Schutzhandschuhe nur auf trockene Hände anzuziehen.

Bei längerem Tragen von luftundurchlässigen Schutzhandschuhen können zusätzlich Unterziehhandschuhe aus Baumwolle oder aus anderen Geweben mit vergleichbaren Eigenschaften (Saugfähigkeit, Hautverträglichkeit) sinnvoll sein.

#### **Oberflächen**

Siehe Kapitel 4.3.

#### **Hygieneplan**

Siehe Anhang 1.

#### **Nahrungs- und Genussmittel**

Siehe Kapitel 5.8.

#### **Schmuck und Fingernägel**

Siehe Kapitel 5.8.

#### **Ausbildung und fachliche Eignung**

Der Arbeitgeber darf Tätigkeiten im Anwendungsbereich der TRBA 250 nur Personen übertragen, die eine abgeschlossene Ausbildung in Berufen des Gesundheitswesens bzw. im Gesundheitshandwerk haben oder die von einer fachlich geeigneten Person unterwiesen sind und beaufsichtigt werden.

Die Forderung nach Aufsicht ist dann erfüllt, wenn

- der Aufsichtführende den zu Beaufsichtigenden so lange überwacht, bis er sich überzeugt hat, dass dieser die übertragene Tätigkeit beherrscht, und
- anschließend stichprobenweise die richtige Durchführung der übertragenen Tätigkeit überprüft.

*Siehe auch TRBA 200 „Anforderungen an die Fachkunde nach Biostoffverordnung“.*

*Zur Beschäftigung von Praktikanten siehe TRBA 250 Anhang 3 „Handlungsanleitung zum Einsatz von Praktikantinnen und Praktikanten“.*

#### **Jugendarbeits- und Mutterschutz**

Siehe Kapitel 5.1.

#### 4.2 Desinfektionsplatz

Der Desinfektionsplatz muss so gestaltet sein, dass an ihm die eingehenden mikrobiell kontaminierten Materialien aus dem Transportbehälter entnommen und desinfiziert, gereinigt und gespült werden können und eine Rekontamination und ein Verschleppen von Krankheitserregern in andere Bereiche verhindert wird.

*Dies wird z. B. erreicht, wenn der Desinfektionsplatz ausreichend große Arbeits- und Ablageflächen für mikrobiell kontaminierte Materialien sowie Desinfektions- und Reinigungseinrichtungen und hiervon getrennte Ablagemöglichkeiten für desinfizierte Materialien umfasst.*

Der Desinfektionsplatz muss als solcher eindeutig gekennzeichnet sein.

*Dies kann z. B. durch die Betriebsanweisung oder durch das Symbol Biogefährdung oder durch die Bezeichnung „Desinfektionsplatz“ erfolgen. Das Symbol Biogefährdung sollte nur zur Kennzeichnung des Arbeitsbereiches und nicht auf den Transportverpackungen verwendet werden.*

Werden wieder verwendbare Transportverpackungen eingesetzt, müssen diese aus Materialien bestehen, die leicht zu reinigen und zu desinfizieren sind.

#### 4.3 Oberflächen

Fußböden, Wände sowie Arbeits- oder Ablageflächen am Desinfektionsplatz sowie Oberflächen von Desinfektionseinrichtungen müssen feucht zu reinigen sein und desinfiziert werden können.

*Geeignet sind z. B. fachgerechte Anstriche mit Beschichtungsstoffen oder -systemen für innen der Nassabriebbeständigkeit – Klasse 2 (früher „scheuerbeständig“) nach DIN EN 13300 „Beschichtungsstoffe – Wasserhaltige Beschichtungsstoffe und Beschichtungssysteme für Wände und Decken im Innenbereich“.*

*Arbeits- und Ablageflächen sollen möglichst eine geschlossene Oberfläche aufweisen.*

#### 4.4 Verfahren zur Desinfektion und Reinigung

Zur Desinfektion mikrobiell kontaminierter Materialien sind nur Verfahren zulässig, bei denen

- Hautkontakt mit Krankheitserregern oder Desinfektionsmitteln weitgehend ausgeschlossen ist,
- Krankheitserreger oder Desinfektionsmittel während des Desinfektionsvorganges nicht frei werden können,
- mikrobiell kontaminierte Materialien vollständig mit Desinfektionsmitteln benetzt werden und
- eine zeitliche Überwachung des Desinfektionsvorganges möglich ist.

*Hautkontakt ist weitgehend ausgeschlossen z. B. bei Einrichtungen mit Handschuheingriff, der Verwendung von Beschickungshilfen, z. B. Eintauchkorb, Greifzange oder der Benutzung von Schutzhandschuhen; siehe auch Kapitel 5.8.*

*Das Freiwerden von Krankheitserregern oder Desinfektionsmitteln wird verhindert z. B. bei Einrichtungen, die im geschlossenen System arbeiten oder über einen dicht schließenden Deckel verfügen.*

*Es empfiehlt sich die Verwendung kombinierter Desinfektions- und Reinigungseinrichtungen, bei denen der Desinfektions- und Reinigungsvorgang unabhängig vom Benutzenden abläuft und die Einhaltung der erforderlichen Desinfektions- und Reinigungsdauer gerätetechnisch sichergestellt ist.*

*Zur Desinfektion und Reinigung von getragenen Zahnersatz mit Zahnsteinablagerungen sind z. B. Ultraschall-Desinfektionseinrichtungen oder andere geeignete Verfahren anzuwenden.*

*Das Handsprühverfahren, z. B. mit Druckgasdose, ist als Desinfektionsverfahren für mikrobiell kontaminierte Materialien ungeeignet.*

*Siehe auch § 9 Abs. 3 der Biostoffverordnung sowie IVSS-Factsheets „Prävention chemischer Risiken beim Umgang mit Desinfektionsmitteln im Gesundheitswesen“.*

Zur Desinfektion von Hilfsmitteln ist abweichend das Hand-sprühverfahren zulässig, sofern die in diesem Kapitel beschriebenen Verfahren ungeeignet sind.

*Verfahren zur Desinfektion von Hilfsmitteln können aufgrund der Größe, z. B. Artikulator, oder des Werkstoffes der Hilfsmittel oder der Anforderungen an die Maßhaltigkeit ungeeignet sein.*

Zum Reinigen und Spülen von Materialien muss am Desinfektionsplatz eine Einrichtung mit fließendem Wasser, z. B. Spülbecken, vorhanden sein, sofern Reinigungs- und Spülvorgang nicht in der Desinfektionseinrichtung ablaufen.

*Durch das Reinigen werden anhaftende Verunreinigungen, z. B. Blut oder Speisereste, durch das Spülen werden Desinfektionsmittelrückstände von Materialien entfernt.*

#### 4.5 Handwaschplatz

Beschäftigten, die Tätigkeiten mit mikrobiell kontaminierten Materialien durchführen, müssen leicht erreichbare Handwascheinrichtungen mit fließendem warmen und kaltem Wasser, Direktspender mit schonendem Hautreinigungsmittel und Händedesinfektionsmittel, Hautpflegemittel und Handtücher zum einmaligen Gebrauch zur Verfügung stehen (Handwaschplatz). Die Handwaschbecken sind mit Armaturen auszustatten, welche ohne Handberührungen bedienbar sind. Geeignet sind z. B. haushaltsübliche Einhebelmischbatterien mit verlängertem Hebel, die mit dem Handgelenk bedienbar sind, oder selbst-schließende Waschtisch-Armaturen (Druckknopf).

*Siehe auch Technische Regeln für Biologische Arbeitsstoffe „Allgemeine Hygienemaßnahmen; Mindestanforderungen“ (TRBA 500) und „Biologische Arbeitsstoffe im Gesundheitswesen und in der Wohlfahrtspflege“ (TRBA 250).*

Die Handwascheinrichtung kann unter den genannten Voraussetzungen mit der in Kapitel 4.4 genannten Einrichtung zum Reinigen und Spülen von Materialien identisch sein.

# 5 Betrieb

## 5.1 Beschäftigungsbeschränkungen und arbeitsmedizinische Vorsorge

Mit mikrobiell kontaminierten Materialien dürfen nur Beschäftigte umgehen, die das 18. Lebensjahr vollendet haben und die mit den Einrichtungen und Verfahren vertraut sind.

*Dies schließt ein, dass die Beschäftigten aufgrund ihrer Ausbildung und Erfahrung Infektionsgefahren erkennen und Maßnahmen zu ihrer Abwehr treffen können.*

*Siehe auch § 22 Abs. 1 Jugendarbeitsschutzgesetz.*

Dies gilt nicht für die Beschäftigung Jugendlicher, soweit

- dies zur Erreichung ihres Ausbildungszieles erforderlich ist und
- ihr Schutz durch die Aufsicht eines Fachkundigen gewährleistet ist.

*Fachkundiger ist, wer die Durchführung von Arbeiten zu überwachen und für die arbeitssichere Ausführung zu sorgen hat. Er muss hierfür ausreichende Kenntnisse und Erfahrungen besitzen sowie weisungsbefugt sein.*

*Siehe auch § 22 Abs. 2 Jugendarbeitsschutzgesetz.*

*Siehe auch § 2 Abs. 11 Biostoffverordnung.*

Beschäftigungsbeschränkungen und -verbote für werdende und stillende Mütter richten sich nach dem Mutterschutzgesetz.

Darüber hinaus dürfen am Desinfektionsplatz nur Beschäftigte tätig werden, die über die dabei mögliche Infektionsgefährdung und notwendige Schutzmaßnahmen informiert sind.

*Dies betrifft z. B. Personen, die mit Reinigungs-, Wartungs-, Prüf- oder Instandsetzungsarbeiten beschäftigt sind.*

*Siehe auch § 14 der Biostoffverordnung und §§ 4 und 7 der DGVV Vorschrift 1 „Grundsätze der Prävention“.*

Für die Beschäftigten am Desinfektionsarbeitsplatz ist eine Vorsorge gemäß Verordnung zur arbeitsmedizinischen Vorsorge, Anhang Teil 2, Abs. 1 zu veranlassen, wenn im Ergebnis der Gefährdungsbeurteilung ein „regelmäßiger und größerer Umfang zu Kontakt mit Körperflüssigkeiten, Körperausscheidungen oder Körpergewebe“ festgestellt wird.

In allen anderen Fällen ist für die Beschäftigten am Desinfektionsarbeitsplatz eine Vorsorge gemäß Verordnung zur arbeitsmedizinischen Vorsorge, Anhang Teil 2, Abs. 2 anzubieten.

Folgende Voraussetzungen müssen erfüllt sein:

- im Ergebnis der Gefährdungsbeurteilung wird festgestellt, dass die Beschäftigten am Desinfektionsarbeitsplatz nicht regelmäßig und in größerem Umfang Kontakt mit Körperflüssigkeiten, Körperausscheidungen oder Körpergewebe haben,
- es wird eine wirksame Ausgangsdesinfektion der Abdrücke im zahnärztlichen Labor durchgeführt
- die Beschäftigten verwenden die zur Verfügung gestellten Schutzhandschuhe und Greifwerkzeuge
- die Handwaschbecken sind berührungslos bedienbar.

*Der Arbeitgeber muss einen Arbeitsmediziner bzw. eine Arbeitsmedizinerin oder einen Arzt bzw. eine Ärztin mit der Zusatzbezeichnung Betriebsmedizin mit der Vorsorge beauftragen.*

*Der Arzt bzw. die Ärztin hat die Beschäftigten über den Nutzen der Impfung und über mögliche Nebenwirkungen und Komplikationen aufzuklären.*

## 5.2 Betriebsanleitung

Für jede Desinfektionseinrichtung muss eine Betriebsanleitung (Information für Benutzende) des Herstellers, Einführers oder Lieferanten in deutscher Sprache vorhanden sein, die alle erforderlichen sicherheitstechnischen Angaben für die bestimmungsgemäße Verwendung enthält.

*Erforderliche sicherheitstechnische Angaben beziehen sich z. B. auf*

- *das zu verwendende Desinfektionsmittel,*
- *die Dosierhinweise des Herstellers,*
- *die erforderliche Desinfektionsdauer,*
- *die Gebrauchsdauer des Desinfektionsmittels,*
- *das Betätigen der Desinfektionseinrichtung,*
- *die Prüfung und Wartung der Desinfektionseinrichtung,*
- *die Entsorgung des Desinfektionsmittels.*

## 5.3 Betriebsanweisung und Hygieneplan

Unter der Berücksichtigung der Betriebsanleitung (Information für Benutzende) für die Desinfektionseinrichtung, des Sicherheitsdatenblattes und der Verarbeitungshinweise für das Desinfektionsmittel sowie der betrieblichen Gegebenheiten sind eine Betriebsanweisung und ein Hygieneplan für Tätigkeiten mit mikrobiell kontaminierten Materialien und mit Desinfektionsmitteln in verständlicher Form und Sprache aufzustellen.

*Die Betriebsanweisung soll Angaben enthalten z. B. über auftretende Gefahren für Mensch und Umwelt, erforderliche*

*Schutzmaßnahmen, Verhaltensregeln, allgemeine hygienische Maßnahmen, Verhalten im Gefahrfall, Erste Hilfe und sachgerechte Entsorgung (siehe Anhang 2).*

*Der Hygieneplan soll z. B. spezielle Festlegungen über Art und Zeitpunkt der hygienischen Maßnahmen, Art der Desinfektions- und Reinigungsmittel und den betroffenen Personenkreis enthalten (Musterhygieneplan siehe Anhang 1).*

*Siehe auch § 14 der Biostoffverordnung, § 14 der Gefahrstoffverordnung, Technische Regeln für Gefahrstoffe „Betriebsanweisung und Information der Beschäftigten“ (TRGS 555) und IVSS-Factsheets „Prävention chemischer Risiken beim Umgang mit Desinfektionsmitteln im Gesundheitswesen“.*

Betriebsanweisung und Hygieneplan sind im Dentallabor an geeigneter Stelle bekannt zu machen und zu beachten.

#### 5.4 Unterweisung

Beschäftigte, die Tätigkeiten mit mikrobiell kontaminierten Materialien oder mit Desinfektionsmitteln durchführen, sind vor Aufnahme der Beschäftigung mündlich über auftretende Gefahren und erforderliche Schutzmaßnahmen zu unterweisen. Die Unterweisung ist mindestens jährlich zu wiederholen. Inhalt und Zeitpunkt der Unterweisungen sind schriftlich festzuhalten und von den Unterwiesenen durch Unterschrift zu bestätigen.

##### **Arbeitsmedizinische Beratung**

Im Rahmen der Unterweisung ist eine allgemeine arbeitsmedizinische Beratung durchzuführen. Mögliche Inhalte sind eventuelle gesundheitliche Folgen der gefährdenden Tätigkeit, deren Vermeidung sowie Informationen zur arbeitsmedizinischen Vorsorge.

*Grundlage der Unterweisung sind Betriebsanweisung und Hygieneplan.*

*Siehe auch § 14 der Biostoffverordnung, § 14 der Gefahrstoffverordnung und § 4 der DGUV Vorschrift 1 „Grundsätze der Prävention“.*

#### 5.5 Desinfektionsmittel

Es ist sicherzustellen, dass zur Desinfektion nur geeignete Desinfektionsmittel verwendet werden.

*Zur Desinfektion von Händen, Flächen, Geräten oder Instrumenten einschließlich Hilfsmitteln und Transportbehältern*

*sind Desinfektionsmittel und -verfahren mit zumindest begrenzter Viruzidie (dieses schließt die Wirkung gegen HBV und HCV ein) geeignet. Die Wirksamkeit der Mittel muss nachgewiesen sein [z. B. Eintrag in der Liste des Verbundes für Angewandte Hygiene (VAH)].*

*Zur Desinfektion von Abformungen oder zahntechnischen Werkstücken sind Desinfektionsmittel geeignet, für die ein Nachweis über bakterizide, insbesondere tuberkulozide, fungizide und zumindest begrenzte viruzide (dies schließt eine Wirksamkeit gegen Hepatitis-B- und -C-Viren, und HIV ein) Wirkung vorliegt. Desinfektionsmittel für Abformungen oder zahntechnische Werkstücke werden nach den Kriterien der Instrumentendesinfektion getestet und in der VAH-Liste im entsprechenden Teil aufgeführt.*

*Desinfektionsmittel für Abformungen sind geeignet, wenn durch den Hersteller zusätzlich die Erhaltung der Formstabilität und Gipskompatibilität bestätigt wird (siehe Anhang 3).*

*Unter Berücksichtigung der Verarbeitungshinweise und Dosierhinweise des Herstellers für das Desinfektionsmittel und der betrieblichen Gegebenheiten ist die Gebrauchsdauer (max. Standzeit) des Desinfektionsmittels zu beachten.*

*In Abhängigkeit von der Verunreinigung des Desinfektionsmittels kann ein täglicher oder noch häufigerer Wechsel des Desinfektionsmittels erforderlich sein.*

*Für den privaten Gebrauch angebotene Prothesenreinigungsmittel sind keine geeigneten Desinfektionsmittel.*

#### 5.6 Desinfektion mikrobiell kontaminierter Materialien

Es muss sichergestellt werden, dass alle eingehenden mikrobiell kontaminierten Materialien dem Transportbehälter oder der Verpackung am Desinfektionsplatz entnommen, gereinigt, desinfiziert und gespült werden.

Die erforderliche Desinfektionsdauer richtet sich nach den Angaben in der Betriebsanleitung (Information für Benutzende) für die Desinfektionseinrichtung und den Herstellerhinweisen für das Desinfektionsmittel.

Mikrobiell kontaminierte Materialien dürfen nur mit Verfahren nach Kapitel 4.4 gereinigt und desinfiziert werden. Dabei ist die erforderliche Desinfektionsdauer einzuhalten (Musterhygieneplan siehe Anhang 1). Abformungen und zahntechnische Werkstücke sind anschließend mit Wasser abzuspülen.

Desinfizierte Materialien dürfen nicht rekontaminiert werden.

*Eine erneute Kontaminierung wird z. B. verhindert durch*

- *die Verwendung von Beschickungshilfen (z. B. Greifwerkzeug), wobei jeweils ein Instrument zum Einbringen der kontaminierten Materialien in die Desinfektionseinrichtung und ein anderes Instrument nur zur Entnahme dienen muss, siehe auch Kapitel 5.8,*
- *Ablegen desinfizierter Materialien auf besonderen vom Desinfektionsplatz abgetrennten Ablagemöglichkeiten, siehe auch Kapitel 4.2,*
- *Handschuhdesinfektion nach Kontakt mit mikrobiell kontaminierten Materialien, siehe auch Kapitel 5.8,*
- *Armaturen, die ohne Handberührung bedienbar sind.*

Desinfizierte Materialien und mikrobiell kontaminierte (nicht desinfizierte) Materialien sind getrennt voneinander abzulegen und zu handhaben.

*Dies kann z. B. durch die Aufbewahrung in unterscheidbaren Behältern erfolgen.*

## 5.7 Reinigung und Desinfektion von Oberflächen

Arbeits- und Ablageflächen des Desinfektionsplatzes sowie Oberflächen von Desinfektionseinrichtungen sind regelmäßig und nach einer Kontamination zu reinigen und zu desinfizieren.

*Es empfiehlt sich, die Reinigung und Desinfektion arbeitstäglich durchzuführen. Siehe auch Kapitel 4.3, 5.3 und 5.6.*

## 5.8 Persönliche Schutzausrüstungen/Hygiene

Allen Beschäftigten am Desinfektionsplatz müssen geeignete flüssigkeitsdichte Schutzhandschuhe in ausreichender Stückzahl zur Verfügung stehen. Je nach Verschmutzungsgefahr durch Krankheitskeime oder verspritzende Desinfektionsmittel ist weitere Schutzkleidung zur Verfügung zu stellen.

*Bei der Auswahl der Schutzhandschuhe ist darauf zu achten, dass diese flüssigkeitsdicht und beständig gegenüber Desinfektionsmitteln und mechanischen Beanspruchungen sind. Geeignet sind wieder verwendbare Schutzhandschuhe z. B. aus Nitril- oder Butylkautschuk (DIN EN 374). Falls Latexhandschuhe zum Einsatz kommen, ist darauf zu achten, dass diese puderfrei und allergenarm sind.*

*Siehe auch § 9 der Biostoffverordnung, DGUV Regel 112-195 und DGUV Regel 112-995 „Benutzung von Schutzhandschuhen“, IVSS-Factsheets „Prävention chemischer Risiken beim Umgang mit Desinfektionsmitteln im Gesundheitswesen“; BASIS-Portal: geeignete Handschuhe sind im BASIS-Portal der BG ETEM gelistet (► [www.basis-bgetem.de](http://www.basis-bgetem.de)).*

Beschäftigten am Desinfektionsplatz sind geeignete Hautschutz-, Hautreinigungs- und Hautpflegemittel zur Verfügung zu stellen. Die gleichzeitige Anwendung von feuchtigkeitsdichten Schutzhandschuhen und Hautschutzprodukten sollte nur nach Rücksprache mit dem Arbeitsmediziner bzw. der Arbeitsmedizinerin erfolgen.

*Siehe auch DGUV Information 212-017 „Allgemeine Präventionsleitlinie Hautschutz – Auswahl, Bereitstellung und Benutzung“.*

Beschäftigte am Desinfektionsplatz müssen die zur Verfügung gestellten Schutzhandschuhe, Schutzkleidung und Hautschutzmittel benutzen.

*Siehe § 30 der DGUV Vorschrift 1 „Grundsätze der Prävention“.*

Vom Hersteller als desinfizierbar deklarierte Schutzhandschuhe sowie Beschickungshilfen sind nach Kontakt mit mikrobiell kontaminierten Materialien vor jedem Ablegen zu desinfizieren.

*Welche Desinfektionsmittel zur Desinfektion der Schutzhandschuhe geeignet sind, sollte vom Hersteller angegeben werden. Eine Kontamination von Beteiligungseinrichtungen und Griffen, eine Rekontamination von Materialien sowie eine Kontamination der Hände beim Ablegen der Schutzhandschuhe soll vermieden werden.*

*Die Beschickungshilfen sind mit Desinfektionsmitteln für Instrumente nach Vorschrift der Hersteller zu desinfizieren.*

*Siehe auch § 9 Biostoffverordnung.*

Schutzhandschuhe und gegebenenfalls Schutzkleidung sind nach Beendigung der Tätigkeit am Desinfektionsplatz abzugeben. Sie sind so aufzubewahren, dass eine Kontamination der Innenseiten nicht erfolgt, oder sie sind zu entsorgen. Die Hände sind mit Händedesinfektionsmittel zu desinfizieren.

*Siehe auch § 9 Biostoffverordnung.*

An Arbeitsplätzen, an denen die Gefahr einer Kontamination durch biologische Arbeitsstoffe besteht oder Tätigkeiten mit Gefahrstoffen durchgeführt werden, dürfen Beschäftigte keine Nahrungs- und Genussmittel zu sich nehmen oder aufbewahren.

*Siehe auch § 11 Abs. 3 Biostoffverordnung und Technische Regel für Arbeitsstätten „Sicherheits- und Gesundheitsschutzkennzeichnung“ (ASR A1.3).*

Bei Arbeiten am Desinfektionsplatz dürfen an Händen oder Unterarmen keine Ringe, Schmuckstücke oder Uhren oder Ähnliches getragen werden.

# Anhänge

## **Anhang 1**

Hygieneplan für das zahntechnische Labor

## **Anhang 2**

Musterbetriebsanweisung Desinfektionsplatz

## **Anhang 3**

Geeignete Desinfektionsmittel für Abformungen

## **Anhang 4**

Geeignete Desinfektionsmittel für zahntechnische Werkstücke

## **Anhang 5**

Vorschriften und Regeln

# Anhang 1

## Hygieneplan für das zahntechnische Labor



### Praxis

# Hygieneplan für das zahntechnische Labor\*




## Aushang

Maßnahmen beim Desinfizieren und Reinigen von mikrobiell kontaminierten Materialien. Bitte ergänzen Sie den Hygieneplan mit den notwendigen betriebsspezifischen Angaben!













Dentallabor: .....

Stand: .....

\* Weitere Einzelheiten siehe DGUV Information 203-021 - Zahntechnische Laborkontamination, „Schutz vor Infektionsgefahren“ (bisher BG 1775)

Was	Wann	Wie <sup>1)</sup>	Womit	Wer
<b>Abformungen aus Elastomeren</b>	sofort nach Entnahme aus der Verpackung/Kontakt	 Spülen, Reinigen	fließendes Wasser Desinfektionsmittel für Abformungen <sup>2) 3) 4)</sup> Präparat: ..... Konzentration: ..... Einwirkzeit: .....	Alle Beschäftigten am Desinfektionsplatz
<b>Abformungen aus Alginaten</b>	sofort nach Entnahme aus der Verpackung/Kontakt	 Desinfektion	fließendes Wasser Desinfektionsmittel für Abformungen <sup>2) 3) 4)</sup> Präparat: ..... Konzentration: ..... Einwirkzeit: .....	
<b>Abformungen aus Agar</b>	sofort nach Entnahme aus der Verpackung/Kontakt	Desinfektion Taubbad oder kombiniertes Reinigungs-/ Desinfektionsgerät	fließendes Wasser Desinfektionsmittel für Abformungen <sup>2) 3) 4)</sup> Präparat: ..... Konzentration: ..... Einwirkzeit: .....	
<b>Abformungen Sonstige</b>	sofort nach Entnahme aus der Verpackung/Kontakt	 Spülen, Reinigen	fließendes Wasser Desinfektionsmittel für Abformungen <sup>2) 3) 4)</sup> Präparat: ..... Konzentration: ..... Einwirkzeit: .....	
<b>Getragener Zahnersatz</b>	sofort nach Entnahme aus der Verpackung/Kontakt	Desinfizieren und Reinigen in Ultraschall-Desinfektions-einrichtungen oder mit anderen geeigneten Verfahren	fließendes Wasser Desinfektionsmittel für Zahnersatz <sup>2) 4)</sup> Präparat: ..... Konzentration: ..... Einwirkzeit: ..... fließendes Wasser	



<b>Hilfsmittel</b> (z. B. Artikulator/ Kausimulator, Gesichtsbogen)	sofort nach Erhalt/Kontakt		Flächendesinfektionsmittel nur mit alkoholischen Wirkstoffen <sup>3)</sup> Präparat: ..... Konzentration: ..... Einwirkzeit: .....	
<b>Arbeits- und Ablageflächen</b>	mindestens einmal täglich bei Arbeit sende		Reinigende Flächendesinfektionsmittel <sup>5)</sup> Präparat: ..... Konzentration: ..... Einwirkzeit: ..... Flächendesinfektionsmittel mit kurzer Einwirkzeit <sup>5)</sup> Präparat: ..... Konzentration: ..... Einwirkzeit: .....	
<b>Oberflächen von Desinfektions- und Reinigungseinrichtungen</b>	sofort bei sichtbarer Verschmutzung		Flächendesinfektionsmittel <sup>5)</sup> Präparat: ..... Konzentration: ..... Einwirkzeit: .....	Reinigungspersonal
<b>Flächen von Fußböden und Wänden</b>	• mindestens einmal täglich bei Arbeit sende • sofort bei sichtbarer Verschmutzung	 	Flächendesinfektionsmittel <sup>5)</sup> Präparat: ..... Konzentration: ..... Einwirkzeit: .....	
<b>Instrumente (z. B. Greifzangen)</b>	mindestens einmal täglich bei Arbeit sende	 	Instrumentendesinfektionsmittel <sup>5)</sup> Präparat: ..... Konzentration: ..... Einwirkzeit: ..... fließendes Wasser	Alle Beschäftigten am Desinfektionsplatz
<b>Schutzhandschuhe</b>	nach Kontakt zu potentiell mikrobiell kontaminierten Materialien in Desinfektions- einrichtungen <b>und</b> vor dem Ausziehen wieder verwendbarer Schutzhandschuhe	 	Händedesinfektionsmittel <sup>1) 5)</sup> Alkoholisches Einreibepreparat Präparat: ..... 60 Sekunden feucht halten oder Waschpräparat <sup>1) 5)</sup> Präparat: ..... Nach dem Waschen Einmalhandtücher verwenden.	Alle Beschäftigten am Desinfektionsplatz
<b>Arbeitskleidung</b>	• mindestens einmal pro Woche • spätestens bei sichtbarer Kontamination/Verunreinigung			
<b>Hände</b>	nach Verwendung von Schutz- handschuhen	 	Händedesinfektionsmittel <sup>1) 5)</sup> Alkoholisches Einreibepreparat Präparat: ..... 60 Sekunden feucht halten oder Waschpräparat <sup>1) 5)</sup> Präparat: .....	Alle Beschäftigten am Desinfektionsplatz

<sup>1)</sup> Bezüglich der Reihenfolge und Anwendung sind die Herstellerhinweise zu beachten.; <sup>2)</sup> Bei der Herstellung einer Gebrauchslösung sind die Herstellerangaben zu beachten.; <sup>3)</sup> Desinfektionsmittel müssen auf das jeweilige Abfallmaterial vom Hersteller zugelassen sein.  
<sup>4)</sup> Desinfektionsmittel müssen nachweislich bakterizid, insbesondere tuberkulozid, fungizid und zumindest begrenzt viruzid (gegen HBV/HCV) sein.; <sup>5)</sup> Die Desinfektion ist mit geprüften, anerkannten, zumindest begrenzt viruzid wirkenden Desinfektionsmitteln durchzuführen.  
Diese Desinfektionsmittel sind z. B. gelistet beim VAH (Verband für angewandte Hygiene) für routinemäßige Desinfektion.; <sup>6)</sup> Desinfizierbarkeit der Handschuhe ist beim Hersteller zu erfragen.; <sup>7)</sup> Zusätzlich sind Hautschutz-/Hautpflegemittel zu benutzen (siehe betrieblicher Hautschutzplan)

**Bestell-Nr. 5006**  
13-5-07-16-3  
Alle Rechte beim Herausgeber—  
Gedruckt auf Papier aus nachhaltiger Forstwirtschaft

**BG Energie Textil Elektro Medienerzeugnisse**  
Gustav-Heinemann-Ufer 150, 50968 Köln  
Telefon 0221 3778-0, Fax 0221 3778-1199, www.bgetem.de

# Anhang 2

## Musterbetriebsanweisung Desinfektionsplatz

Firma: \_\_\_\_\_

Arbeitsbereich: \_\_\_\_\_

Verantwortlich: \_\_\_\_\_

Unterschrift

### BETRIEBSANWEISUNG

GEM. § 14 GefStoffV + § 12 BiostoffV

Arbeitsplatz: Desinfektionsplatz

Tätigkeit: Desinfizierung von  
Abformungen und zahn-  
techn. Werkstücken



Stand: \_\_\_\_\_

B 045 – GHS

### Gefahrstoffbezeichnung/Biostoff

**Bezeichnung des Desinfektionsmittels** \_\_\_\_\_  
**Krankheitserreger, die mit Speichel und/oder Blut übertragen werden können**  
**(z. B. Streptokokken, Hepatitis-B- und -C-Viren)**

### Gefahren für Mensch und Umwelt



Achtung

- Desinfektionsmittel verursacht schwere Augenreizungen und kann nach Hautkontakt sensibilisierend wirken
- mögliche Übertragung von Krankheiten durch Hautkontakt mit infektiös kontaminierten Werkstücken



### Schutzmaßnahmen und Verhaltensregeln



- Die eingehenden mikrobiell kontaminierten Materialien (z.B. Abformungen, zahn technische Werkstücke) dürfen nur am Desinfektionsplatz entnommen, desinfiziert, gereinigt und gespült werden.
- Um Hautkontakt mit Krankheitserregern weitgehend auszuschließen, müssen kontaminierte Materialien mit Greifzange und Eintauchkorb bewegt werden.
- Erforderliche Desinfektionsdauer gemäß Benutzerinformation für die Desinfektionseinrichtung und Desinfektionslösung beachten.
- Desinfizierte Materialien und mikrobiell kontaminierte (nicht desinfizierte) Materialien sind getrennt von einander abzulegen und zu handhaben.
- Arbeits- und Ablageflächen des Desinfektionsplatzes sowie Oberflächen von Desinfektionseinrichtungen und Beschickungshilfen sind mindestens arbeitstäglich zu desinfizieren und zu reinigen.
- Blaue flüssigkeitsdichte Schutzhandschuhe (Nitril) benutzen.
- Vor den Pausen und bei Arbeitsende ist eine Händedesinfektion erforderlich.
- Das Ess-, Trink- und Rauchverbot ist zu beachten.
- Nahrungs- und Genussmittel dürfen nicht am Arbeitsplatz aufbewahrt werden.
- Keine Ringe, Schmuckstücke oder Uhren während der Tätigkeit tragen.
- Wahrnehmen der arbeitsmedizinischen Vorsorge.
- Schwangere dürfen mit diesen Tätigkeiten nicht beschäftigt werden.



### Verhalten im Gefahrfall

- Nach Verschütten/Auslaufen kleinerer Mengen mit Wasser wegspülen. Große Mengen mit flüssigkeitsbindendem Material aufnehmen. Bei Störungen Vorgesetzten informieren.

Notruf: \_\_\_\_\_

### Erste Hilfe



- Bei Kontakt mit infektiösen Materialien die betroffenen Hautbereiche sofort desinfizieren und unter fließendem Wasser mit Seife waschen. Benetzte Kleidung wechseln.
- Bei Berührung mit den Augen gründlich mit Wasser spülen.
- Bei Verletzung sofort Ersthelfer aufsuchen, Vorgesetzten informieren und Verbandbucheintrag vornehmen.

Bei Bedarf Arzt bzw. Ärztin aufsuchen. Notruf: \_\_\_\_\_ Ersthelfer: \_\_\_\_\_

### Sachgerechte Entsorgung

- Entsorgung bei kleinen Mengen nach Angaben des Herstellers. Große Menge mit \_\_\_\_\_ Abfallschlüsselnummer (070699 Abfälle a.n.g) über die kommunale Entsorgung.

# Anhang 3

## Geeignete Desinfektionsmittel für Abformungen <sup>1)</sup>

Produktname	Anbieter	für Abformungen aus
AlgiSept-Spray	ad-Arztbedarf GmbH Gottlieb-Daimler-Straße 15 50226 Frechen	Alginat, Silikon, Polyether
BCL-Denta-Des	BCL AG Bürgermeister-Wiendl-Straße 9 92439 Bodenwöhr	Alginat, A-Silikon, C-Silikon, Polyether, Hydrokolloid
Dentaclean Abdruck- und Prothesendesinfektion	bredent GmbH & Co. KG Weißenhorner Straße 2 89250 Senden	Alginat, Silikone, Polyether, Hydrokolloide, Prothesenkunststoffe, Legierungen
Dental Algides Plus	Müller-Omicron GmbH & Co KG Schlosserstraße 1 51789 Lindlar	Alginat, A-Silikon, C-Silikon, Polyether, Polysulfid, Agar
Dentalrapid AF	Müller-Omicron GmbH & Co KG Schlosserstraße 1 51789 Lindlar	Alginat, A-Silikon, C-Silikon, Polyether
Dentavon Dentavon Liquid	Schülke & Mayr GmbH Robert-Koch-Straße 2 22851 Norderstedt	Alginat, A-Silikon, C-Silikon, Polyether
Dürr System-Hygiene Abdruckdesinfektion MD 520	Dürr Dental AG Höpfigheimer Straße 17 74321 Bietigheim-Bissingen	Alginat, A-Silikon, C-Silikon, Polyether, Polysulfid, Agar, Gips
Mucalgin	Merz Dental GmbH Eetzweg 20 24321 Lütjenburg	Alginat, A-Silikon, C-Silikon, Polyether
PrintoSept-ID	ALPRO MEDICAL GMBH Mooswiesenstraße 9 78112 St. Georgen	Alginat, Silikon, Polyether, Hydrokolloid
Silosept	Kettenbach GmbH & Co. KG Im Heerfeld 7 35713 Eschenburg	Alginat, A-Silikon, C-Silikon, Polyether
Zeta 90 Abformdesinfektion	Zhermack GmbH Deutschland Öhlmühle 10 49448 Marl am Dümmer	Alginat, A-Silikon, C-Silikon, Polyether

Diese Liste erhebt keinen Anspruch auf Vollständigkeit.

<sup>1</sup> Geeignet nach Angaben des jeweiligen Herstellers.

# Anhang 4

## Geeignete Desinfektionsmittel für zahntechnische Werkstücke<sup>1)</sup>

Produktname	Anbieter
Bohricin NF	Favodent Karl Huber GmbH Greschbachstraße 17 76229 Karlsruhe
Dürr System-Hygiene Abdruckdesinfektion MD 520	Dürr Dental AG Höpfigheimer Straße 17 74321 Bietigheim-Bissingen
D 5 InstruGen	ad-Arztbedarf GmbH Gottlieb-Daimler-Straße 15 50226 Frechen
PrintoSept-ID	ALPRO MEDICAL GMBH Mooswiesenstraße 9 78112 St. Georgen

Diese Liste erhebt keinen Anspruch auf Vollständigkeit.

<sup>1)</sup> Geeignet nach Angaben des jeweiligen Herstellers.

# Anhang 5

## Vorschriften und Regeln

Nachstehend sind die insbesondere zu beachtenden einschlägigen Vorschriften, Regeln und Informationen zusammengestellt.

### 1. Gesetze, Verordnungen

#### Bezugsquelle:

Buchhandel und Internet: z. B. ► [www.gesetze-im-internet.de](http://www.gesetze-im-internet.de)

Arbeitsschutzgesetz (ArbSchG), Jugendarbeitsschutzgesetz (JArbSchG), Medizinproduktegesetz (MPG), Mutterschutzgesetz (MuSchG), Biostoffverordnung (BioStoffV) mit zugehörigen Technischen Regeln für Biologische Arbeitsstoffe (TRBA), insbesondere

- **TRBA 200**  
Anforderungen an die Fachkunde nach Biostoffverordnung,
- **TRBA 250**  
Biologische Arbeitsstoffe im Gesundheitswesen und der Wohlfahrtspflege,
- **TRBA 400**  
Handlungsanleitung zur Gefährdungsbeurteilung und für die Unterrichtung der Beschäftigten bei Tätigkeiten mit biologischen Arbeitsstoffen,
- **TRBA 500**  
Grundlegende Maßnahmen bei Tätigkeiten mit biologischen Arbeitsstoffen.

Gefahrstoffverordnung (GefStoffV) mit zugehörigen Technischen Regeln für Gefahrstoffe (TRGS), insbesondere

- **TRGS 525**  
Gefahrstoffe in Einrichtungen der medizinischen Versorgung,
- **TRGS 555**  
Betriebsanweisung und Information der Beschäftigten

Arbeitsstättenverordnung (ArbStättV), Mutterschutzrichtlinienverordnung (MuSchRiV), Infektionsschutzgesetz (IfSG), Verordnung zur arbeitsmedizinischen Vorsorge (ArbMedVV)

### 2. Vorschriften, Regeln und Information für Sicherheit und Gesundheit bei der Arbeit

#### Bezugsquelle:

Bei Ihrem zuständigen Unfallversicherungsträger und unter ► [www.dguv.de/publikationen](http://www.dguv.de/publikationen)

#### Unfallverhütungsvorschriften

- DGUV Vorschrift 1  
„Grundsätze der Prävention“

#### DGUV Regeln

- DGUV Regel 107-002 und 107-003  
„Desinfektionsarbeiten im Gesundheitsdienst“  
(bisher BGR 206, GUV-R 206)
- DGUV Regel 112-189 und 112-989  
„Benutzung von Schutzkleidung“ (bisher BGR 189, GUV-R 189)
- DGUV Regel 112-192 und 112-992  
„Benutzung von Augen- und Gesichtsschutz“  
(bisher BGR 192, GUV-R 192)
- DGUV Regel 112-195 und 112-995  
„Benutzung von Schutzhandschuhen“  
(bisher BGR 195, GUV-R 195)

#### DGUV Informationen

- DGUV Information 212-017  
„Allgemeine Präventionsleitlinie Hautschutz“  
(bisher BGI/GUV-I 8620)

### 3. Normen

#### Bezugsquelle:

Beuth Verlag GmbH, Burggrafenstraße 6, 10787 Berlin

- DIN EN 13300  
Wasserhaltige Beschichtungsstoffe und Beschichtungssysteme für Wände und Decken im Innenbereich  
Ausgabedatum: 2002-11
- DIN EN 374  
Schutzhandschuhe gegen Chemikalien und Mikroorganismen  
Ausgabedatum: 2003-12

#### 4. Sonstige Veröffentlichungen

IVSS-Factsheets „Prävention chemischer Risiken beim Umgang mit Desinfektionsmitteln im Gesundheitswesen“

**Bezugsquelle:**

► [www.bgw-online.de](http://www.bgw-online.de)

Desinfektionsmittel-Liste des Verbundes für Angewandte Hygiene e. V. (VAH), früher Desinfektionsmittelliste der Deutschen Gesellschaft für Hygiene und Mikrobiologie (DGHM), Stand: 01.06.2016

**Bezugsquelle:**

*mhp-Verlag GmbH*

*Kreuzberger Ring 46, 65205 Wiesbaden*

*ISBN 978-3-88681-134-2;*

*Internet-Version (kostenpflichtig):*

► <http://www.vah-online.de>

Mitteilung der Kommission für Krankenhaushygiene und Infektionsprävention beim Robert Koch-Institut, Infektionsprävention in der Zahnheilkunde – Anforderungen an die Hygiene, Bundesgesundheitsbl.-Gesundheitsforsch. – Gesundheitsschutz 2006, 49:375-394

**Bezugsquelle:**

*Buchhandel oder*

*Springer Medizin Verlag GmbH*

*Tiergartenstraße 17, 69121 Heidelberg*

*Internet: ► [www.rki.de](http://www.rki.de) -> Infektionsschutz -> Infektions- und Krankenhaushygiene -> Empfehlungen der Kommission für Krankenhaushygiene und Infektionsprävention*

Bekanntmachung des Robert Koch-Instituts – Liste der vom Robert Koch-Institut geprüften und anerkannten Desinfektionsmittel und -verfahren, Bundesgesundheitsbl.- 2013, 56:1706-1728

**Bezugsquelle:**

*Internet: ► [www.rki.de](http://www.rki.de) -> Infektionsschutz -> Infektions- und Krankenhaushygiene -> Desinfektion -> Desinfektionsmittelliste*

Gegenüber der vorhergehenden Ausgabe vom April 2007 wurde diese DGUV Information hinsichtlich der in Bezug genommenen Vorschriften und Regeln sowie der Herstellerangaben an den derzeit gültigen Stand angepasst.



Deutsche Gesetzliche  
Unfallversicherung e.V. (DGUV)

Glinkastraße 40  
10117 Berlin  
Tel.: 030 288763800  
Fax: 030 288763808  
E-Mail: [info@dguv.de](mailto:info@dguv.de)  
Internet: [www.dguv.de](http://www.dguv.de)